

R C 3 0 0



**GLW** 

# RC 300 Tragschienenschneider / *DIN Rail Cutter*

## Zum schnellen und genauen Ablängen von Tragschienen DIN EN 60715

Der **RC 300** dient zum Ablängen von Tragschienen (Hut-schienen) der Größen TH 35-15, TH 35-7,5 und TH 15-5,5.

Ohne großen Kraftaufwand schneidet der **RC 300** schnell und gratfrei die gewünschten Längen.

Mit der 1 m langen Maßschiene werden die Tragschienen millimetergenau abgelängt.

Die Schnittkanten sind winkelgenau und benötigen keine Nacharbeit.

Der Arbeitsplatz bleibt sauber und spänefrei

## *For fast, accurate cutting to length of DIN EN 60715 support rails*

*The **RC 300** is used for cutting support rails (DIN rails) to length in sizes TH 35-15 x 1.5, TH 35-7.5 and TH 15-5.5.*


*The DIN-rails can be cut to the desired length quickly and burr free without great effort.*

*With the 1 m long scale, the DIN-rails can be cut to length with millimetre accuracy.*


*The cutting edges are correctly angled, and no subsequent machining is required.*

*The workplace remains clean and free of swarf.*


**TH 15-5,5**



**TH 35-7,5**



**TH 35-15 x 1,5**



Sonderprofile auf Anfrage  
*Special profiles on request*



### Technische Daten / *Technical Data*

#### RC 300

Profil EN 60715	<i>Profiles EN 60715</i>	TH 35-15 x 1,5 / TH 35-7,5 / TH 15-5,5
max. Messlänge	<i>max. gauge length</i>	1000 mm / 39,4 Inch
Maßeinheit	<i>Unit of measurement</i>	mm ( <i>Inch on request</i> )
Schneidplatten	<i>Cutting plate</i>	gehärtet / <i>hardened</i> HRC 54
Maße (L x B x H)	<i>Dimension (L x W x H)</i>	1090 x 150 x 760 mm
Gewicht	<i>Weight</i>	8,3 kg / 18.3 lb.